




Checkliste für den Umzug


Nutzen Sie unsere einfach zu befolgende Umzugs-Checkliste, um alles vor dem großen Tag zu regeln. Sie können diese Liste als interaktives PDF verwenden, damit Sie alles an einem Ort haben oder natürlich auch ausdrucken. Vergessen Sie nicht, die Datei, während des Ausfüllens zu speichern.



Sie können uns immer erreichen, wir sind für Sie da

 Franckestr. 5
30165 Hannover

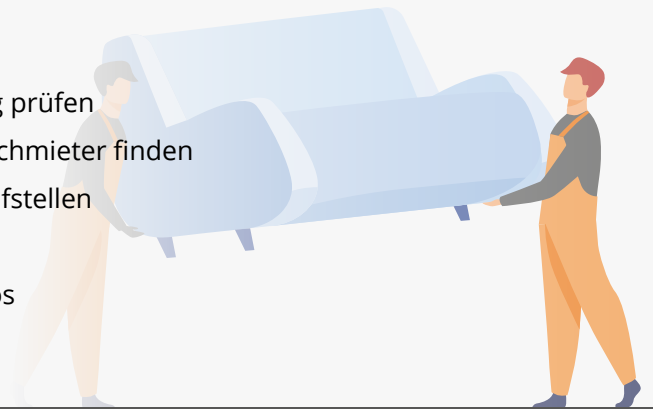
 www.keske-umzuege.de
info@keske-umzuege.de

 0511 - 105 96 343



VIER MONATE VOR DEM UMZUG

- Neue Wohnung finden und Mietvertrag prüfen
- Alte Wohnung kündigen bzw. einen Nachmieter finden
- Umzugsplanung / Kostenkalkulation aufstellen
- Angebot von Keske-Umzüge einholen
- Kündigung laufender Verträge und Abos



DREI MONATE VOR DEM UMZUG

- Versicherungen abschließen
- Bankwechsel
- Umzugsurlaub beantragen
- Entrümpelung beginnen





ZWEI MONATE VOR DEM UMZUG

- Umzugshelfer organisieren (Fahrerlaubnis bedenken)
- Umzugskartons und Verpackungsmaterial von Keske-Umzüge organisieren
- Babysitter / Tiersitter für den Umzug finden
- Verkaufen / Verschenken von nicht mehr gebrauchten Sachen
- Sperrmüll beantragen
- Kinder im Kindergarten / Schule ummelden
- Kinder auf den Umzug vorbereiten



EINEN MONAT VOR DEM UMZUG

- Wohnung für die Übergabe vorbereiten / Schönheitsreparaturen vornehmen
- Abklären, ob Renovierungen der neuen Wohnung notwendig sind
- Ausmessen, welche Möbel auseinandergebaut werden müssen
- Adresswechsel an Banken und Versicherungen durchgeben
- Kartons packen



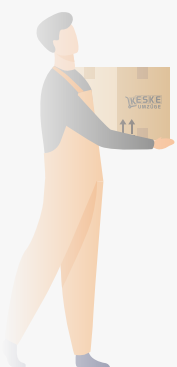
ZWEI WOCHEN VOR DEM UMZUG

- Anstrich der neuen und alten Wohnung
- Keller und Abstellräume aufräumen
- Wichtiges Werkzeug für den Umzug besorgen
- Einzugsermächtigungen ändern
- Halteverbotszone beantragen
- Nachsendeauftrag für die Post einrichten
- Infos über Fachärzte am neuen Wohnort einholen



EINE WOCHE VOR DEM UMZUG

- Möbel demontieren und sichern
- Parkplätze vor der neuen Wohnung sichern / Schilder aufstellen
- Schlüssel auf Vollständigkeit prüfen
- Zimmerplan / Möbelstellplan für die neue Wohnung erstellen
- Termine mit Handwerkern und dem Keske-Team bestätigen lassen
- Wichtige Dokumente und Telefonnummern in einem Ordner sammeln





DER TAG VOR DEM UMZUG

Umzugstermin sicherheitshalber noch einmal unter 0511 – 105 96 343 bestätigen lassen
Entfrieren des Kühlschranks und letzte Lebensmittel packen
Spül-, Waschmaschine und Gartenschläuche entwässern und packen



DER UMZUG

Hier sollten Sie sich nun entspannt zurücklehnen können. Denn wenn Sie dieser Liste gefolgt sind, dann wird nichts schief gehen!



NOTIZEN

Müssen Sie sich vor Ihrem Umzug noch um weitere Sachen kümmern?
Nutzen Sie das unten stehende Feld, um diese zu notieren

